


+/- 24 kg



Van dit speeltoestel bestaat een TÜV- certificaat

tafelblad diameter 60 cm



+/- 122

paal diameter 15 cm

Montage

De zandtafel wordt kant en klaar geleverd, er is geen montage nodig.

Materiaalgebruik

- Massieve bruine recycling kunststof paal (PE) in de massa gekleurd, diameter 15 cm
- 3 Rvs schroeven 8 x 140
- Rood PE plaatmateriaal 12,5 mm dik

Onderhoud

Het toestel bevat geen bewegende delen.

Het onderhoud van de kunststof beperkt zich tot een minimum, namelijk tot het schoonmaken met een lauw zeepopje en een spons of zachte borstel. Goed spoelen om alle vuil en sop weg te werken. De vochtopname van de kunststof bedraagt minder dan 0.46% waardoor olie, vet en andere producten weinig of geen vlekken maken. Deze zeer geringe vochtopname houdt ook in dat mossen, algen en dergelijke zich moeilijk of niet kunnen hechten en bijgevolg makkelijk verwijderbaar zijn.

Afspuiten met een hogedruk-reiniger met een maximale druk van 100 bar is mogelijk maar dient zoveel mogelijk vermeden te worden en is meestal ook niet nodig. Spuiten met een waaivormige straal op minstens 30 cm afstand van de kunststof.

Nooit verven of beitsen want dat heeft qua bescherming geen enkele zin en bovendien zal er een zeer slechte hechting optreden.

Inspectievoorschriften

Visuele inspectie :

Afhankelijk van de intensiteit van het gebruik maandelijks tot wekelijks.

Functionele inspectie :

Afhankelijk van de intensiteit van het gebruik maandelijks tot 4-maandelijks.

Grote inspectie :

Jaarlijks

Waarop extra te letten bij een functionele of een grote inspectie ?

- vastzitten van alle onderdelen
- ontbrekende onderdelen waardoor schroeven kunnen uitsteken
- het stevig vastzitten in de bodem
- vandalisme

Plaatsing

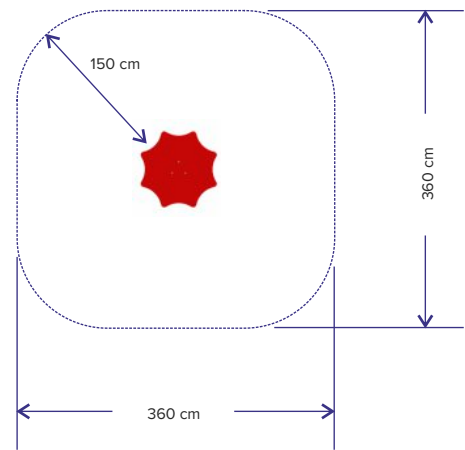
De zandtafel wordt steeds volledig gemonteerd geleverd. Verankering gebeurt met een fundatie uit gestabiliseerd zand. Eventueel kan er onderaan door de paal een gat geboord worden om een betonijzer of een draadstang door te steken zodat de paal niet uit de fundatie getrokken kan worden.

Veiligheidszone

Er dient een vrije zone voorzien te worden van 150 cm rondom de zandtafel.

Geen valbrekende ondergrond

Het speeltoestel heeft een vrije valhoogte van minder dan 60 cm, daarom mag het toestel in principe op een harde ondergrond geïnstalleerd worden. Het toestel is echter bedoeld om te plaatsen in een zandbak.

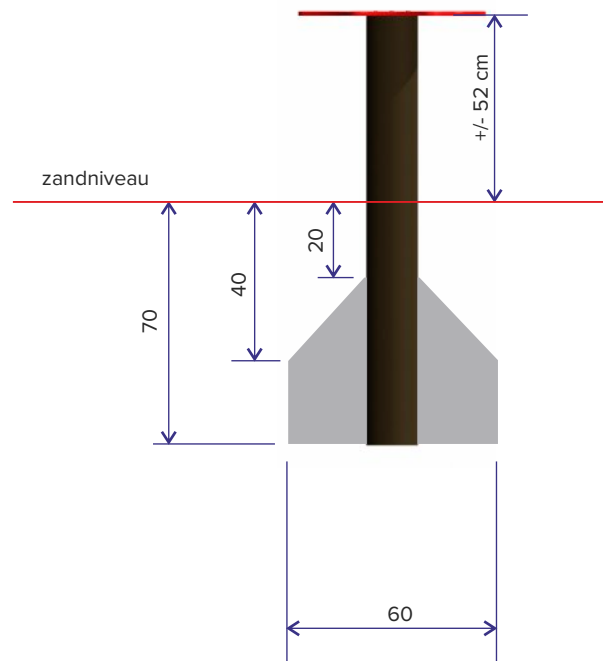


Verankering in een ondergrond :

Het toestel wordt ingegraven tot aan het aangeduide niveau-streepje dat terug te vinden is onder het typeplaatje.

Plaatsing in de zandbak

De verankering dient te gebeuren op onderstaande wijze met een conische fundatie uit gestabiliseerd zand.



TYPE GOEDKEURING CERTIFICAAT
Z-B-11-03-5123 – 03-700 327

Dit certificaat bestaat uit 2 pagina's

Hiermede wordt verklaard dat het
ZANDTAFEL

met de type aanduidingen
GP21

geleverd door
Govaerts Recycling
Alken , België


voldoet aan de eisen gesteld in:
Warenwetbesluit attracties en speeltoestellen
NEN-EN 1176-1, NEN-EN 1177

Plaats en datum:
Baal, 10/03/2011

Voor TÜV SÜD Benelux bvba

Kees Bakker
Senior Expert
Team leader

Astrid De Beukelaer
Expert Attractie en Speeltoestellen



TUV
SUD
BENELUX



TUV
SUD
BENELUX

Aangewezen bij ministeriële beschikking van 15/12/2008, VGP/PSL 2893510
TÜV SÜD Benelux bvba, Baal

Notice: This certificate is subject to terms and conditions overleaf. Any significant change in design or construction may render this certificate invalid. The validity date relates to the Type Approval Certificate and not to the approval of equipment/systems installed.



TYPE GOEDKEURING CERTIFICAAT
Z-B-11-03-5123 – 03-700 327

Product omschrijving

Een zandtafel wordt ingegraven in het zand , kinderen kunnen eraan het tafeltje spelen.

Typenummer: GP21

Afmetingen (lxbxh): Diameter 1300 x 1825 x 1890 mm

Toepassing/beperkingen

Deze goedkeur is alleen geldig indien opgesteld en onderhouden volgens de voorschriften en zijnde opgesteld als Zandtafel.

Aanpassingen aan het product dan wel het technisch constructie dossier dienen ter beoordeling aan TÜV SÜD Benelux te worden voorgelegd en kunnen leiden tot aanpassing en eventueel het intrekken van het certificaat.

Documenten

Gebruikshandleiding GH_GP21

Logboek

Product Markering

Elk toestel dient te worden gemarkeerd met

Naam en adres van de leverancier

Bouwjaar

Type

Opmerking

Einde certificaat

A handwritten signature in black ink, appearing to be 'AB'.